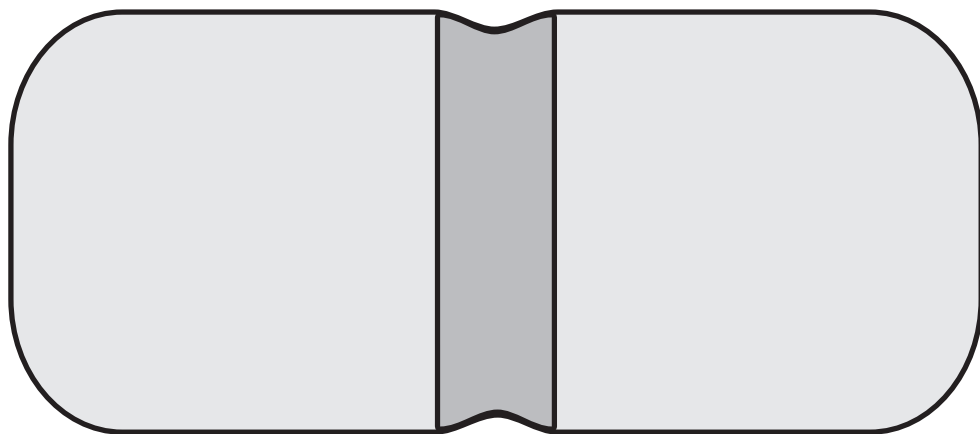


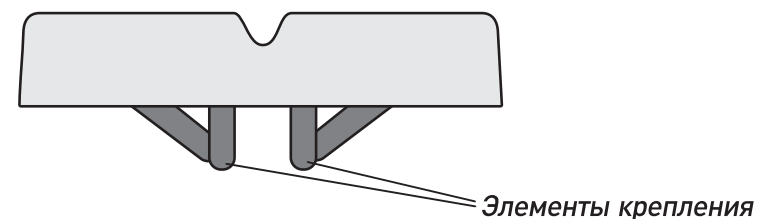
Инструкция



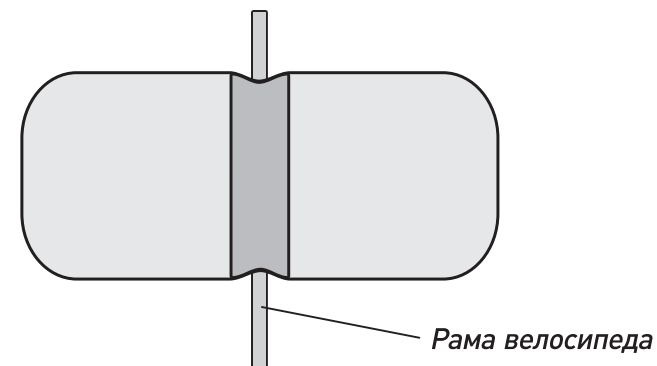
Эргономичное велосипедное седло Ergosmart

ergosmart.ru

1. В нижней части седла расположены два П-образных элемента креплений. Закрепите эти элементы к замку-седлодержателю или подседельному штырю* вашего велосипеда.



2. Надежно закрепите седло перпендикулярно раме велосипеда. При езде на велосипеде опора должна ложиться на седалищные бугры тазовых костей.



* Замок-седлодержатель (или подседельный штырь) не поставляются в комплекте. Ими должны быть оснащены ваши велосипеды.

Страна изготовитель: Россия.

Материал изготовления: ППУ, текстиль, металл.

Срок годности не ограничен. Гарантийный срок: 12 месяцев.

Не подлежит обязательной сертификации.

Изготовитель и продавец: ИП Пахтусов Д.В., ОГРНИП 316745600094690

Адрес: Россия, г. Челябинск, ул. Университетская Набережная, 38 - 21.

Тел. +7 (812) 424-79-05.

www.ergosmart.ru

Отзывы и предложения: info@ergosmart.ru, vk.com/ergosmart, fb.com/ergosmart